



DICAS GERAIS SOBRE O LEGOLAND

- **Reserve um dia inteiro para o parque:** Por ficar mais afastado de Orlando, o Legoland é um daqueles parques que vale a pena passar o dia todo. Dividir o Legoland com outro parque não é uma boa idéia e provavelmente resultaria no baixo aproveitamento de ambos os parques visitados. O único parque que recomendo dividir com o Legoland é o parque aquático que fica dentro/ao lado dele (dois dias para estes dois parques seria tempo demais).

- **Não vá sem a criança:** O Legoland é um parque feito para as crianças entre 2 e 12 anos e eu pessoalmente acho que é focado nas crianças menores, de até 10 anos no máximo. Em geral, adultos sem crianças acham este parque bonito, porém chatinho.

- **Compre o ingresso online:** fazendo isso e agendando a data da visita, você consegue comprar o ingresso com até 20% de desconto. Além disso, o Legoland é o único parque que dá desconto para pessoas acima de 60 anos e crianças de 3 a 12 anos (em quase todos os outros parques de Orlando, se paga mais barato somente para crianças até 9 anos).

- **Combo com o Orlando Eye:** se você pretende visitar o Orlando Eye e as outras atrações do I-Drive 360, há um ingresso promocional que inclui o Legoland e pode ser um bom negócio para conhecer tudo e economizar.

- **Transporte até parque:** Para quem não quer ir dirigindo até Winter Haven, o Legoland disponibiliza ônibus que saem da International Drive (no I-Drive 360) às 9 da manhã e retornam assim que o parque fecha. O ônibus custa \$5 dólares (ida e volta) e é pago diretamente no embarque.

- **Estrutura de Roteiro Diferente:** Se você já viu algum outro roteiro do VPD, sabe que dividimos as atrações dos parques em 3 categorias: "Imperdíveis", "Se sobrar tempo" e "Não Recomendo". Para o Legoland, acreditamos que essa classificação não faria sentido, pois as atrações são muito segmentadas para grupos distintos de pessoas. O que é "imperdível" para uma criança de 3 anos não será imperdível para uma criança de 7 e muito menos para adultos. Depois de quebrar muito a cabeça a respeito da melhor forma de estruturar este roteiro, decidimos dividir as atrações de acordo com a sua recomendação para 3 grupos.



Cada um desses grupos será representado por um dos ícones aí em cima/lado, e toda vez que você encontrar este ícone **pintado de vermelho** ao lado de uma atração do roteiro, significa que esta atração é recomendada para este determinado grupo de pessoas.

ROTEIRO DO LEGOLAND FLORIDA




1. THE BEGINNING




Essa é a área de entrada do parque, com algumas lojas e um grande restaurante. Esta área possuía uma atração, a Island in the Sky, que acabou fechando e não há nenhuma notícia de reabertura ou substituição.

FOOD TIP

Fica na entrada do parque a melhor lanchonete do parque, na minha opinião. O **Market Restaurant** tem de tudo um pouco: sanduíches, saladas e pratos com mais sustância. Os preços tendem a ser melhor do que nos parques maiores de Orlando. E aproveite que tem uma cafeteria bem gostosa no canto do restaurante.




2. FUN TOWN




- **Wells Fargo Fun Town 4D Theater**    : um cinema 4D bem divertido onde são exibidos 3 filmes diferentes ao longo do dia. Lembrando que a programação pode mudar.

- **The Grand Carousel**    : é um carrossel que tirando o fato de ser de dois andares, não faz nada além de girar. Se suas crianças curtem, vale a pena, senão, siga em frente para a próxima região.

3. HEARTLAKE CITY

Esta área é onde Mia, Olivia e toda Heartlake ganham vida.

- **Mia's Riding Adventure**    : uma atração difícil de explicar, mas que você pode visualizar do lado de fora e entender melhor antes de entrar na fila. Para mim, é quase um encontro entre um barco viking e um carrossel.




- **Heartlake Stepping Stones Fountain**    : aqui as crianças podem fazer música pisando em volta da piscina em formato de coração e vendo os instrumentos de lego funcionando de verdade.




4. DUPLO VALLEY




Essa região é dedicada às crianças bem pequenas, de até 4 anos. Ela é inspirada na linha da Lego para as crianças menores, chamada de Duplo.

- **Duplo Farm**    : um playground coberto para as crianças poderem montar os Duplos.

- **Duplo Train**    : essa atração é um trenzinho que dá volta pela fazendinha de Lego.

- **Duplo Tractor**    : bem parecido com o de cima, mas ao invés de ser em um trem, roda em cima de um tratorzinho.

- **Duplo Splash & Play**    : um playground com água para as crianças se divertirem nos dias de calor.

- **Duplo Tot Spot**    : outro parquinho, dessa vez para as crianças menores brincarem com os Duplo em segurança.

5. THE LEGO MOVIE WORLD

A mais nova área do parque é inspirada no filme Uma Aventura Lego, e se passa na cidade fictícia de Bricksburg. A área substituiu a antiga área The World of Chima.

- **The LEGO Movie Masters of Flight** ✨ ↑ ↑ ↑ : a principal atração da área é um simulador de voo (no estilo do Soarin no Epcot) passando por cenas do filme
- **Unikitty's Disco Drop** ✨ ↑ ↑ ↑ : bem na entrada da land tem essa torre que leva os participantes pra cima e pra baixo enquanto gira
- **Battle of Bricksburg** ✨ ↑ ↑ ↑ : a atração já existia e foi reformulada. Nela, as pessoas entram em um barquinho que começa passeando por cenários relacionados ao filme e depois têm que atirar água nos "aliens" que ficam do lado de fora. Prepare-se para sair molhado do brinquedo e evite ir nos dias de frio.



TIRAR FOTOS

Emmet's Super Suite: aqui é possível encontrar o Emmet, o personagem do filme

6. LEGO KINGDOMS

Essa área de tema medieval reserva a primeira montanha russa do Legoland - para crianças, é claro!

- **The Dragon** ✨ ↑ ↑ ↑ : uma montanha russa que tem partes ao ar livre e partes em um ambiente fechado. A atração é bem popular por lá, então se prepare para pegar filas grandes.
- **Royal Joust** ✨ ↑ ↑ ↑ : a criança monta em um cavaleiro que dá a volta em um circuito de "cenários medievais". Atração para os bem pequenos.
- **Merlin's Challenge** ✨ ↑ ↑ ↑ : outra atração em que os carrinhos giram em torno de um eixo para os mais baixinhos.
- **The Forestmen's Hideout** ✨ ↑ ↑ ↑ : uma "árvore" onde as crianças podem escalar. Um playground muito divertido. Pena que eu não podia entrar! hehe Está atualmente **fechado** e sendo renovado, ainda sem previsão de reabertura.

7. LAND OF ADVENTURE

Essa área que, como o próprio nome diz, traz como tema "aventuras" e passa por cenários desde o Egito Antigo até um parque de dinossauros.

- **Lost Kingdom Adventure** ✨ ↑ ↑ ↑ : outra popular atração do Legoland. Nela, você embarca em um carrinho e entra em diversos cenários de uma tumba egípcia. Cada pessoa é munida de um canhão e deve atirar nos "vilões" da atração. Para cada acerto, a pessoa vai acumulando pontos e no final, ganha quem tiver feito mais.
- **Beetle Bounce** ✨ ↑ ↑ ↑ : sabe aquelas torres gigantes em que as pessoas despencam? Essa é a versão kids em que as crianças "despencam" de uma altura bem baixa.
- **Coastersaurus** ✨ ↑ ↑ ↑ : esta é a segunda montanha russa do Legoland e além de ser bem veloz, é feita de madeira (ou seja, sacode muito!). As crianças adoram!
- **Pharaoh's Revenge** ✨ ↑ ↑ ↑ : esse brinquedo é engraçado e do tipo que eu passaria horas quando era

pequeno. Os adultos e as crianças entram junto em um espaço em que cada um pode ficar atirando no outro a partir de canhões que são espalhados em formato de círculo.

- **Safari Trek** ✖ ↑ ↑ : essa atração é mais bobinha para os mais velhos, mas as crianças menores poderão gostar. Se trata de um caminhãozinho de safari que dá uma volta por animais feitos de Lego.

8. LEGO CITY

Pra mim essa é uma das regiões mais divertidas do Legoland, onde quase todas as atrações são imperdíveis na minha opinião.

- **NFPA Rescue Academy** ✖ ↑ ↑ : basicamente a família inteira entra em uma espécie de pátio com um carro de bombeiro virado para uns prédios. Quando o prédio começa a "pegar fogo" (de mentira), todo mundo tem que apagar o incêndio, cada um com a sua mangueira. Na teoria duas famílias competem ao mesmo tempo para ver quem vai apagar o incêndio primeiro.

- **Ford Driving School** ✖ ↑ ↑ : essa é outra atração que eu passaria horas se existisse quando eu fui pela primeira vez a Orlando. Nela a criança vai tirar uma "carteira de motorista", passar por uma aula teórica (toda em inglês) e depois dirigir um carro "quase-de-verdade" sozinha. Obvio que tudo é feito com muita segurança, mas a sensação de dirigir sem ninguém do lado é uma aventura para as crianças. Esta atração só é permitida para crianças de 6 a 13 anos.

- **Ford Jr Driving School.** ✖ ↑ ↑ : atração parecida com a de cima, mas para crianças de 3 a 5 anos.

- **Flying School** ✖ ↑ ↑ : outra montanha russa do Legoland, mas dessa vez, suspensa.

- **Boating School** ✖ ↑ ↑ : se as crianças gostaram da experiência de pilotar os carrinhos nas atrações listadas acima, também vão gostar de pilotar os barcos do Boating School. E diferente das demais, nessa atração os adultos podem ir junto.

- **Flying School Tot Spot** ✖ ↑ ↑ : mais um parquinho para as crianças menores brincarem com os Duplo em segurança.

9. IMAGINATION ZONE

Tirando o Kid Power Towers, o Imagination Zone é uma área da Legoland muito usada por grupos escolares para passeios mais educativos. Muitas atrações aqui usam os Lego para explicar ciência e tecnologia. Por esse motivo, algumas atrações aqui podem ficar fechadas alguns dias do ano para uso exclusivo de grupos escolares- mas não se preocupe pois você não perde muita coisa não.

- **Kid Power Towers** ✖ ↑ ↑ : uma torre em que os pais e as crianças vão juntos. Os pais levam os banquinhos para o topo da torre (dá-lhe força!) para ter uma visão panorâmica do parque. Depois é só curtir a queda, lentamente.

- **Lego Mindstorms** ✖ ↑ ↑ : um local onde as crianças podem montar Legos robotizados.

- **Built & Test** ✖ ↑ ↑ : bem parecido com a corrida de carrinhos de Lego que existe no começo do parque, mas aqui o tempo dos carrinhos é medido e depois comparado.

- **Lego Hero Factory** ✖ ↑ ↑ : outra área para as crianças montarem os seus Legos de maneira educativa.

FOOD TIP

Nessa área do parque fica o **I-Zone Panini** uma boa alternativa para comer bem e barato nesse parque, fugindo do cheeseburger e da pizza. Os paninis são super gostosos.

10. LEGO TECHNIC

- **The Great Lego Race** ✖ ↑↑ : é uma experiência que combina Realidade Virtual com uma montanha russa de verdade, que vai levar os visitantes a um passeio de corrida no mundo de Lego com aqueles óculos especiais.

- **AQUAZONE Wave Racers** ✖ ↑↑ : essa atração é a releitura do carrossel normal, mas em cima de uma piscina. O legal desse carrossel é que o giro é bem rápido.

- **Project X** ✖ ↑↑ : essa é a montanha russa mais radical do parque, mas que todas as crianças curtem muito. Outra atração com filas que chegam a 1h de espera na alta temporada.

- **Technicycle** ✖ ↑↑ : essa atração é daquelas em que os carrinhos giram em torno de um eixo, mas para fazer o carrinho subir, as pessoas precisam que pedalar. Tem que ter força e disposição :)

- **Technic Tot Spot** ✖ ↑↑ : mais um parquinho voltado para as crianças bem pequenas.

11. PIRATE'S COVE

- **Live Water Ski Show** ✖ ↑↑ : um show de dublês nas águas do rio Eloise. O show é bem legal e vale a pena assistir, fora que a paisagem é incrível. Me lembra muito de um show que existia na Sea World quando eu era pequeno, porém ao invés de belas moças esquiando na água, são grandes bonequinhos de Lego :)

- **KIDZ BOP Stadium**: teatro para shows e entretenimento infantis em parceria com a marca KIDZ BOP, coletânea de música infantil muito famosa nos EUA e que se apresenta por lá uma vez por ano.

12. CYPRESS GARDENS


- **Cypress Gardens Botanical Gardens**: esse jardim botânico já existia na região antes do parque ser construído, então o Legoland conservou o espaço, adicionando uns bonecos de Lego ali no meio. Rende boas fotos no fim da tarde, mas não tem nenhuma atração por ali.

13. MINILAND USA

Nessa área você encontra diversas réplicas de pontos turísticos famosos feitos de Lego: Nova York, Londres, Las Vegas, Miami, Washington e por ai vai. Além disso, também estão representados ali os filmes do Star Wars, o que para mim é muito mais legal do que ver os pontos turísticos de Lego. São 6 cenas que representam os 6 primeiros filmes da saga. Eu sei que sou nerd, mas achei bem legal! :)

14. LEGO NINJAGO WORLD

A área foi inspirada no programa de TV "*LEGO NINJAGO: Masters of Spinjitzu*" e é cheia de atrações divertidas e animadas, onde as crianças podem se sentir como ninjas.

- **LEGO NINJAGO The Ride**  : é uma "atração às escuras" em 3D em que crianças e adultos marcam pontos usando os movimentos da mão como um ninja. Lembra um pouco o Toy Story Mania, no Hollywood Studios.
- **Zane's Temple Build**: uma experiência em que as crianças testam suas habilidades de construção no mosteiro NINJAGO.
- **Kai's Spinners**: onde as crianças podem treinar suas habilidades ninjas em plataformas giratórias.
- **Cole's Rock Climb**: parede de escalada para testar a força e a resistência das crianças.
- **Jay's Lightning Drill**: Aqui as crianças testam precisão e reflexos para se tornar um ninja.

14. LEGOLAND WATER PARK

O parque aquático da Legoland fica nos fundos do parque temático e exige o pagamento de uma valor a parte no ingresso normal. Na minha opinião, apesar de ser bonito, é super simples. Os parques aquáticos da Disney dão de 10 x 0 no Legoland Water Park, pelo menos de acordo com o meu gosto - mas isso não se discute né?

Como eu disse no começo do roteiro, acho que reservar um dia todo para o parque aquático é muito, então se quiser ir, vale a pena separar algumas horas do dia da sua visita ao Legoland. As atrações são:

- **Lego Wave Pool**: piscina de ondas
- **Twin Chasers**: toboáguas
- **Splash Out**: toboáguas
- **Joker Soaker**: playground pras crianças
- **Build-A-Raft River**: rio de correnteza
- **Duplo Splash Safari**: playground para as crianças
- **Creative Cove**: aqui as crianças podem construir um barquinho de Lego e ver ele navegando na correnteza

A julgar pelo pequeno número de atrações dá para você ver como é um parque simples mesmo, né? De qualquer forma, considerando o quanto as crianças adoram se molhar, você pode achar válido incluí-lo na sua programação no dia que visitar o Legoland e com certeza os pequenos vão se divertir por ali também. Ele não toma muito tempo e pode ser uma adição legal ao dia dedicado ao Legoland na sua programação.