



ROTEIRO DO HOLLYWOOD STUDIOS PARA FAMÍLIAS COM CRIANÇAS

DICA PARA ANTES DE IR AO PARQUE

Antes do dia da visita ao parque, é muito recomendado que você agende os seus Fastpass+ com a máxima antecedência possível. Este benefício é de graça e te poupa tempo na fila, então não deixe de fazer uso. No nosso roteiro indicamos as atrações que indicamos usar Fastpass+ com dois símbolos:

FP (azul, quando o Fastpass+ é recomendado) **FP** (vermelho, quando o Fastpass+ é altamente recomendando ou indispensável). Para usar os seus 3 Fastpass+ que podem ser agendados com antecedência, foque nas atrações que possuem o símbolo vermelho.

1. CHEGANDO NO PARQUE

Assim como em todos os parques a dica é chegar e pegar um mapa (disponível em português na entrada) e um time guide (guia de horários) dos shows, que no Hollywood Studios são muitos e todos muito bons! Se por acaso você tiver comido bola e não tiver agendado os Fastpass+, vá até um quiosque (ou kiosk, como eles chamam lá) de agendamento antes de qualquer outra coisa.

Se você quiser que seu filho participe do treinamento Jedi de Star Wars (explicado em mais detalhes na parte 3. Echo Lake e Hollywood Blvd do roteiro), a hora de garantir a sua inscrição é agora pois são vagas limitadas. Ainda assim fica o lembrete: o treinamento é todo em inglês e em um palco, então vale avaliar se a sua criança vai ou não curtir essa experiência e exposição em outra língua. Umas adoram e outras nem tanto.



TIRAR FOTOS

Sempre respeitando os horários agendados para o Fastpass+, comece o seu dia na Hollywood Blvd e aproveite o parque logo que abrir (quando ainda é mais vazio) pois é bem provável que você encontre alguns personagens clássicos por lá. Depois das fotos, siga para Sunset Blvd onde ficam as atrações mais populares do parque.



FOOD TIP


Na Sunset Boulevard vale a pena entrar no Trolley Car Café para comer um docinho. Eu recomendo especialmente o Carrot Cake Cookie, um espécie de biscoitão de bolo de cenoura BEM diferente do bolo de cenoura do Brasil, mas que eu adoro.


Outra boa dica de comidinha na Sunset é dar uma olhada nos sorvetes que são vendidos em uma daquelas barraquinhas de comida na rua, quase em frente ao teatro da Bela e a Fera.


2. SUNSET BLVD

Ao chegar, verifique o tempo de fila da Rock 'n' Roller Coaster e da Tower of Terror. Se a fila estiver insuportavelmente longa, você terá que voltar mais tarde fazendo uso de Fastpass+, mas se o tempo de espera for menor que 30 minutos, acho que vale a pena encarar a fila. Fique atento também aos horários do show Beauty and the Beast para garantir que você não vai perder, já que são poucas apresentações ao longo do dia.

IMPERDÍVEIS

- **Rock'n Roller Coaster Starring Aerosmith** : se a montanha russa já é boa, com a trilha sonora do Aerosmith fica ainda melhor! É imperdível para os pais e para as crianças corajosas que já tem mais de 1,22 metros.

- **The Twilight Zone Tower of Terror** : até se você tem medo de montanha russa e não gosta dos brinquedos mais radicais, eu acho que vale dar uma chance para a Tower. Já para as crianças menorzinhas o cenário pode ser um pouco assustador, então pense nisso antes de levar seus filhos.

- **Beauty and the Beast Live on Stage** : musical ao vivo que conta uma versão resumida da história da Bela e a Fera. Lindo para crianças e adultos.

SE TIVER TEMPO

- **Teatrinhos na rua**: em diferentes momentos do dia acontecem alguns teatrinhos de rua na Sunset. A Disney sabem muito bem fazer um show e esses teatrinhos são sempre bem divertidos.


3. HOLLYWOOD BLVD + ECHO LAKE

Se trata da região central e o canto esquerdo do parque, de quem olha para a frente do teatro chinês.

TIRAR FOTOS

- **Celebrity Spotlight**: é aqui o único lugar na Disney atualmente onde você consegue tirar sua foto e pegar seu autógrafo com o **Olaf**, querido personagem de Frozen!

IMPERDÍVEL

- **Star Tours** : Star Wars é um clássico do cinema e não podia estar fora deste parque. O simulador possui algumas variações e cada vez que você vai, pode ver a atração de forma diferente. Se você é fã dos filmes, não deixe de conhecer. Ele inclusive já inclui novidades do filme mais recente, Star Wars: The Force Awakens. Em geral as crianças também gostam, mas as mais medrosas podem não curtir as cenas de aventura e agitação, então leve isso em consideração antes de entrar na fila.

SE TIVER TEMPO

- **Showzinho de Star Wars:** Há duas apresentações de Star Wars que rolam ali no palco em frente ao teatro chinês várias vezes ao dia. A primeira delas é a **March of the First Order**, que começa na verdade no Launch Bay e segue até o palco e consiste em uma tropa de stormtroopers marchando obedientemente até o palco, criando aquele clima bem de Star Wars. O segundo, que é mais um show mesmo, o **Star Wars: A Galaxy Far, Far Away** com a presença do C3PO, BB-8, Chewbacca e outros personagens queridos. Bem legal para quem curte Star Wars e dispensável para quem não liga!

- **Indiana Jones Epic Stunt Spectacular!**: ninguém dá nada para o show do Indiana Jones mas ele é sempre uma agradável surpresa para quem vai pela primeira vez. Muito bem feito e divertido.

- **Jedi Academy:** se as crianças do seu grupo gostarem de Guerra nas Estrelas e tiverem entre 4 e 12 anos, poderão participar desse show que treina os pequenos para se tornarem Jedis e até enfrentarem o Darth Vader. Mas atenção: todo o treinamento é em inglês então leve isso em conta antes de inscrever seu filho. Para participar, logo que chegar no parque entre na fila no Indiana Jones Adventure Outpost (indicado no mapa). São selecionadas apenas 12 crianças por apresentação, mas eles fazem algo entre 15 a 20 apresentações em um dia regular.

- **For the First Time in Forever: A Frozen Sing-Along Celebration:** atração de Frozen voltada exclusivamente para os fãs desse filme. Nela, um casal de atores conta a história do filme intercalando com cenas que aparecem no telão. No final há uma rápida aparição dos personagens Anna, Elsa e Kristoff. Sinceramente, acho a atração meio amadora e ficou claro que a Disney a criou somente para aproveitar a onda de Frozen mas para quem gosta do filme, vale a pena ir.

- **Teatrinhos na rua:** assim como a Sunset Blvd, a Hollywood Blvd também possui teatrinhos de rua tão bem feitos e divertidos quanto os da rua vizinha.

- **Passeio pelas lojinhas:** a Disney tem lojinhas legais em todos os cantos, mas essa região possui várias diferentes, que fogem do padrão clássico, então não deixe de visitá-las.



NÃO RECOMENDO

- **Path of Jedi:** o objetivo aqui é contextualizar qualquer pessoa que não conheça muito Star Wars para entender um pouquinho desse universo enquanto visita o parque. Nada além disso.

4. TOY STORY LAND

A nova área de Toy Story é linda e completamente tematizada. A ideia aqui é te colocar no quintal do Andy, com todos os seus brinquedos e todos os detalhes foram construídos para te fazer entrar nessa realidade e se sentir vendo o mundo na perspectiva de um brinquedo.



IMPERDÍVEIS

- **Slinky Dog Dash** **FP**: a mais nova montanha russa do parque e, apesar de ser infantil, é bem divertida. A ideia aqui é se inspirar nas molas do Slinky (aquele cachorro de molas do Toy Story) e tentar reproduzir a sensação elástica para o carrinho da montanha russa. Apesar disso, como é uma atração nova, as filas são gigantes. Acompanhe ao longo do dia o tempo de fila através do aplicativo da Disney e assim que se tornar tolerável, corra pra lá.

- **Toy Story Mania FP**: É uma espécie de competição de tiro ao alvo em 3D muito divertida. Da fila linda ao brinquedo em si, tudo é imperdível!

SE TIVER TEMPO

- **Alien Swirling Saucer**: atração bem infantil com o tema dos Aliens de Toy Story, que consistem carrinhos que giram e trocam de trilho enquanto toca uma musiquinha ao fundo. Como você escolheu o roteiro para crianças, acho que a atração pode atender bem o seu grupo se tiver um tempinho sobrando.

FOOD TIP

Woody's Lunch Box: parece ser só um quiosquinho muito bonito e tematizado, mas é muito mais do que isso. Esse fast-food tem opções bem gostosas e diferentes do que você vê no restante do parque. O triplo queijo quente acompanhando de sopa de tomate pra molhar o sanduíche já virou meu prato fast-food preferido do Hollywood Studios! Já as sobremesas, parecem boas mas tem gosto só de açúcar. Não curti não.

4. ANIMATION COURTYARD / COMMISSARY LANE

IMPERDÍVEIS

- **Voyage of the Little Mermaid FP**: mais uma atração teatral com um musical ao vivo que conta a história da Pequena Sereia. Muito bonito!

SE TIVER TEMPO

- **Launch Bay**: MUITO legal para os fãs de Star Wars, mas é menos importante do que o Star Tours por exemplo. Aqui você encontra vários pontos de foto, personagens, produtos do filme e até um curta falando do novo Star Wars: The Force Awakens.

- **Walt Disney Presents**: se você gosta de Disney, pode se interessar em conhecer um pouquinho mais sobre a história do Walt Disney e ver a exibição de projetos de novas atrações que estão a caminho do complexo Disney. De tempos em tempos tem também encontro com personagens, vale checar quem está por lá atualmente. Dificilmente as crianças ficam muito entretidas aqui - exceto pelo personagem.

TIRAR FOTOS

Na Commissary Lane, há um espaço onde você pode tirar foto com o **Mickey e a Minnie** em trajes Hollywoodianos. O Mickey aparece com sua roupa de feiticeiro e a Minnie em um vestido de gala.

Na Animation Courtyard é possível também encontrar os personagens de **Disney Junior**, como Princesa Sofia e Jake em alguns horários do dia. As crianças menorzinhas adoram.

5. MUPPETS COURTYARD

SE TIVER TEMPO

- **Muppets Vision 3D**: é um filme 3D antigo pra caramba e deveria ser atualizado (ainda mais após os novos filmes dos Muppets) mas mesmo velhinho, é um clássico do parque. Além disso, os Muppets são sempre os Muppets e são engraçadinhos. Eu amo o Fozzie. waka waka waka

6. SUNSET BLVD - Final do dia

IMPERDÍVEIS

- **Fantasmic!**: Como o parque é pequeno, nos dias menos cheios, as pessoas que conseguem gabaritar as atrações antes do final da tarde e muitas vezes optam por ir embora antes do parque fechar. Meu conselho, de coração é: não vá embora sem assistir o Fantasmic, o "show de fogos" do Studios que conta com a performance de vários personagens. Ele é bem diferente de tudo que a gente tá acostumado a ver e é simplesmente lindo e emocionante. Aliás, programe-se para ir para o Hollywood Studios num dia em que terá apresentação do Fantasmic, pois em algumas épocas do ano, o show não acontece todos os dias da semana.

7. HOLLYWOOD BLVD - Final do dia

IMPERDÍVEIS

- **Star Wars: A Galactic Spectacular**: tá vendo como o Hollywood Studios é legal? Ele ainda tem DOIS shows de encerramento e os dois são incríveis. Fique de olho nos horários para garantir que não vai perder nenhum, pois valem muito a pena. Como o nome indica, este é um show de fogos inteiramente tematizado de Star Wars mas mesmo quem não conhece a saga se impressiona com os fogos aqui. Em termos de fogos, é meu show preferido da Disney atualmente, mas como ele começa enquanto o Fantasmic ainda está terminando fica difícil conseguir ver os dois, a não ser que saia correndo e um pouco antes de um ou pegar o outro começado.

SE TIVER TEMPO

- **Disney Movie Magic**: um show de projeções no Teatro Chinês que conta a história dos filmes clássicos da Disney, como Indiana Jones e Mary Poppins. Ele geralmente acontece 30 minutos antes do show de Star Wars - mesmo horário do Fantasmic.